




LES BONNES PRATIQUES POUR L'ENVOI DES GAINES À LA LAVERIE

- ▶ Pensez à ajouter le bordereau d'expédition pour que les gaines soient traitées dans les meilleurs délais
- ▶ Pensez à demander le repérage des gaines
- ▶ Par manque d'espace, les gaines ne sont pas stockées plus de 2 mois

A FAIRE


▶ Faire sécher les gaines




▶ Secouer les gaines



▶ Vérifier le contenu avant envoi



▶ Emballer correctement les gaines



Coller le bordereau d'expédition ci-contre sur le(s) carton(s) →

DESTINATAIRE : Aero Textile Concept (ATC)
A l'attention de
3, rue de l'industrie
69530 BRIGNAIS

Contact : Magasin ATC - 04.78.05.35.54
service.atc@aerotextile.com

▶ EXPEDITEUR

Société et contact (tel + mail)

Site concerné (si différent de l'expéditeur) Nom : Département :
Local :

▶ INFORMATIONS PRESTATION

• DEVIS

Référence devis (n° & contact)
N° contrat (si existant)

Demande de devis (prestations à cocher ci-dessous)

Lavage simple	Lavage/Contrôle/Réparation	Contrôle bactériologique	Etiquetage
Modifications	Prise de cotes	Transport aller	Transport retour

Commentaires
Délai souhaité

Contact pour envoi devis société :
nom :
mail :
tel :

• ENLEVEMENT / TRANSPORT ALLER

Adresse enlèvement
.....
Contact + tel

Colisage	Palette	Quantité :	Dimensions :	Poids :
	Carton	Quantité :	Dimensions :	Poids :

• EXPEDITION / TRANSPORT RETOUR

Adresse de réexpédition
.....
Contact + tel